



...wir sehen uns jeden Morgen
...der Tag beginnt mit uns

Badmöbel FLORIDA

FLORIDA

INTEDOOR®

Inhalt:

- 2 Über die Möbelerie Florida
- 3 - 11 Möglichkeiten der Zusammenstellung
- 12 - 13 Beleuchtung mit Fernbedienung
- 14 Farbauswahl der Schrank- und Türoberflächen
- 15 Waschtisch-Übersicht
- 16 - 17 Sortiment-Übersicht
- 18 Technische Daten und Abmessungen
- 19 Das Rausnehmen der Schubladen
- 20 Kontakte
- Anhang: Preisliste und Bestellungscode der Möbel



Sehr geschätzte Kunden,

die Badmöbelkollektion Florida der Firma Intedoor spricht jeden anspruchsvollen Kunden an und garantiert eine langfristige und zufriedenstellende Nutzung mit dem gekauften Produkt.

Die neue Badkollektion Florida spiegelt nicht nur die langjährige Erfahrung, die unser Unternehmen in der Herstellung von Bäderkollektionen besitzt, sondern bietet gleichzeitig innovative Lösungen mit einem exklusiven Design.

Zum hohen Standard unseres Produktes gehören:

- *Modernes Design*
- *Sicherer Schutz vor Feuchtigkeit*
- *Qualitativ hochwertige Verarbeitung*
- *Keramik Markenwaschtische Jika*

Als Neuheit bringt die Badmöbel Serie Florida unseren Kunden erstmalig folgende Vorteile:

- *Einzigartiges und sicheres Beherrschen der Lichter Nissot (auch für Kinder)*
- *Breite Auswahlmöglichkeiten von Oberflächen*
 - *separat für Korpusse der Schränke*
 - *separat für Stirnflächen (Türen und Schubladen)*
 - *Auswahl von Beschlägen und Verrahmungen der Frontflächen*
- *Neue Arten von Sparlampen*



Ing. Lubomír Langer
Geschäftsführer




↑ **Ansicht der Kombinationen Holzdekor und Hochglanz-Baige für den Vergleich dieselbe Zusammenstellung in ganz weißer Ausführung.** ↓





↑ Designunterschiede Spiegelschränke, Beleuchtung mit LED DIODEN
und großflächigen Spiegel mit Leuchtstoffröhre. ↓





↑ Sie können zwischen beliebigen Farben wählen als ATYP
einschließlich mit der Kombinationen mit Holzdekor. ↓





↑ **Kombination Farbe und Holzdekor die gleiche Frontfläche und komplett lackierte Ausführung.** ↓





↑ **Großer Unterschied in der Wahrnehmung des Designs dabei nur eine kleine Änderung die Frontflächen der zwei Schubladen und des Spiegels.** ↓





↑
Luxuriöse Farben und Holzkombinationen auch bei einfacheren Zusammenstellungen
↓

das luxuriöse liegt vor allem in der Erfahrung.





↑ **Zwei fast gleiche Zusammenstellungen und eine völlig unterschiedliche Wahrnehmung weiße Fronten der Schubladen, Spiegelschränke und moderne Sparleuchten mit LED DIODEN.** ↓





↑ **Zusammenstellung mit oberem Griff und Rahmen aus ALU Profilen**
Vergleich der Wahrnehmungen **oberer Griffen ohne Rahmen.** ↓





↖ **Ganzlackierte Zusammenstellung, Farbe nach der Auswahl "ATYP"** haben Sie Zweifel an der Tragfähigkeit der Wände und dem aufhängen der Möbel würden Sie hohe Schränke als "ATYP" mit offenem Regal haben wollen? ↘



Aufstellmöglichkeit der Möbel auf 2 Füßen RH

- 13 cm für hohe, niedrige, mittlere Schränke
- 32,5 cm für untere Schränke mit Waschtisch F55 bis F85
- 42,5 cm für untere Schränke mit Waschtisch F45

Hohe Schränke "ATYP"

Offenes Regal - bei Bestellung AT und Text: Ausführung "SVP" angeben.



Beleuchtung und Ausstattung zu den Spiegelwänden

Marktneuheit - Fernbedienung für die Beleuchtung - Vollkommene Sicherheit im Bad

Es ergeht aus dem tschechischen und europäischen Patent des Systems NiSSOT, ausschließlicher Lieferant INTEDOOR

- alle Leuchten kann man für die flachen Spiegel "AL" und den zu öffnenden Spiegel "NY" verwenden
- die Fernbedienung kann man für alle Arten von Leuchten aus unseren Katalog bestellen
- Steckdose mit Schalter kann nur in zu öffnenden Schränken "NY" plaziert werden

MÖCHTEN SIE SOWOHL KOSTEN FÜR DEN STROM SPAREN, ALS AUCH DIE UMWELT SCHÜTZEN?

Maximale Energie - Ersparnisse bei der Beleuchtung IKS 5, Anwendung von LED Dioden 3x4W!

Vorzüge der Fernbedienung Der Leuchten NiSSOT

- Absolute Sicherheit für Sie und Ihre Kinder - Elekt. Spannung 12V, es besteht keine Unfallgefahr durch elekt. Strom
- Keine lästigen Bauarbeiten an der Wand für eine Kabelverlegung zum Schalter notwendig
- Das System NiSSOT erhöht beim Einschalten die Lebensdauer der Glühlampe (Höhere Schaltanzahl)
- Beliebige Platzierung oder späteres Versetzen des Schalters möglich
- Lebensdauer der Batterie beträgt ca. 4 Jahre



VIMPEX
LIGHTING



Beispielmöglichkeiten zur Anbringung der Fernbedienung von NiSSOT








Beleuchtung - Fernbedienung - Zubehör

Legende

Z+V Steckdose mit Schalter für Schränke "NY"

DO Sichere Fernbedienung (Schalter) der Leuchten

Bild	Beschreibung	Direkter Anschluss ans elekt. Netz	Direkter Anschluss ans elekt. Netz inkl. DO	Anschluss über Z+V (Nur für Schränke NY)
 <p>IKS 4 315 mm</p>	Halogenleuchte IKS 4 100W, 230V, IP44, Glühlampe R7S	IKS 4-1	IKS 4-2	IKS 4-3
 <p>IKS 5 315 mm</p>	Leuchte IKS 5 LED DIODEN 3x4W, 12V, IP44, LED Dioden	IKS 5-1	IKS 5-2	IKS 5-3
 <p>IZS 6 595 mm</p>	Leuchte IZS 6 24W, 230V, IP44 Fluoreszierende Leuchtröhre	IZS 6-1	IZS 6-2	IZS 6-3
 <p>Z+V</p>	Steckdose und Lichtschalter Z+V 230V, IP44, Steckdose max. 10A	---	---	Z+V
 <p>DO</p>	Fernbedienung für Leuchten DO Batterie 12V	---	DO (als Ersatzteil)	---

Alle Beleuchtungen haben eine TÜV – Zertifizierung!

Beispielmöglichkeiten zur Anbringung der Fernbedienung von NiSSOT



Auswahl der Schrankoberflächen und Frontflächen

1. WAHL DER FARBE ODER HOLZDEKORS DER SCHRÄNKE

2. WAHL DER FARBE ODER HOLZDEKORS DER FRONTFLÄCHEN

Ihre Auswahl - Auswählen - gegenseitige Kombinationen nach den Punkten 1. und 2. ... ohne Preiserhöhung!




Farbmuster über unsere Aussendienst-Mitarbeiter erhältlich.

AT = Farbskalen RAL sind in speziellen Geschäften für Farben-Lacke erhältlich

3. WAHL DER FRONTBESCHLÄGE

Ihre Auswahl in Schritt 3 beeinflusst den Preis des Produktes. Bei Fertigung eines Schrankes kann man nicht mehrere Arten von Beschlägen kombinieren.



Einglassener Griff

Einglassener Griff mit Rahmen

Oberer Griff

Oberer Griff mit Rahmen

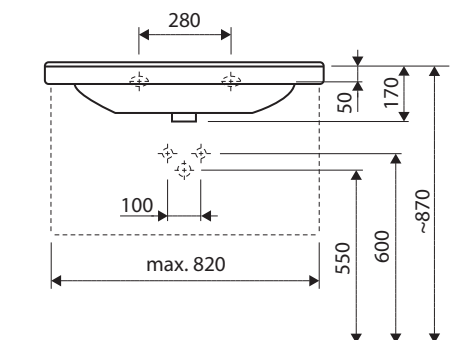
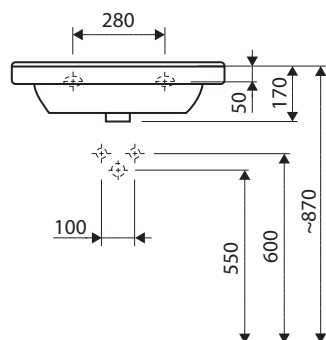
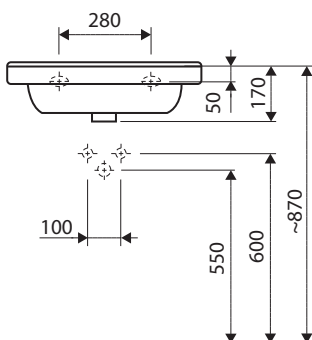
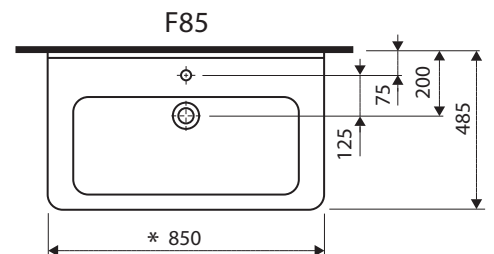
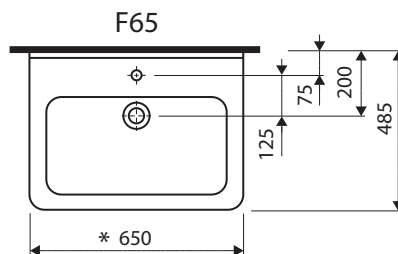
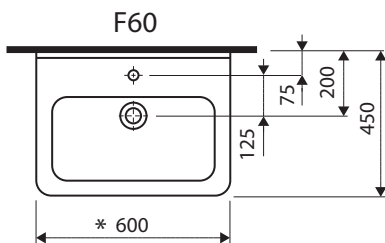
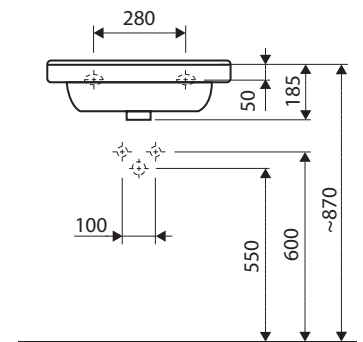
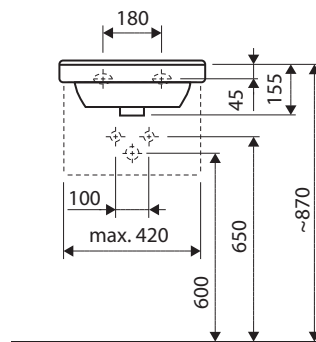
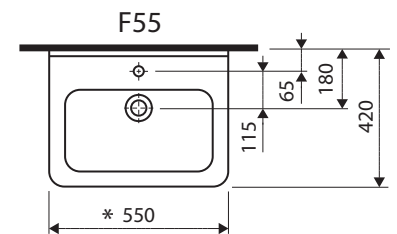
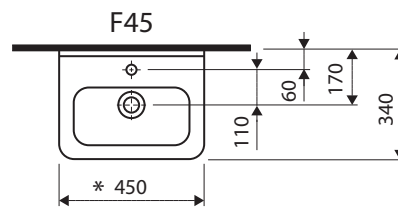
Waschtische und Wasser- und Abwasseranschlüsse

- In der Möbelserie Florida werden die Spitzenwaschtische CUBITO der Marke JIKA verbaut
- Maßausführung von 45 cm bis 85 cm
- Montage der Waschtische an die Wand, Möbel werden unter dem Waschtisch an die Wand gehängt
- Modernes Design, weiße Farbe
- Als ATYP können Sie eine spezielle Oberflächen - behandlung "JIKA PERLA" auswählen - Sie erleichtert die Pflege und verlängert die Lebenszeit



Maße der Waschtisches – Montagepunkte

Mehr über Waschtische unter www.jika.cz



* Toleranz der Abmessung ± 3 mm

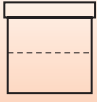
(Technische Änderungen vorbehalten)

Sortimentübersicht

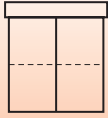
Aufteilung der Frontflächen • Innenregale • Höheneinleitung • ATYPen

Untere Schränke mit Waschtischen 45 cm bis 85 cm

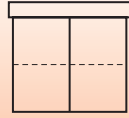
F 45L, F 45P



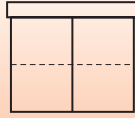
F 55



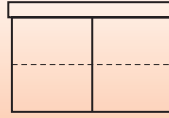
F 60



F 65

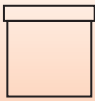


F 85

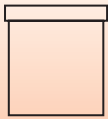


mit Türen zum Öffnen

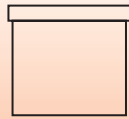
F 451Z



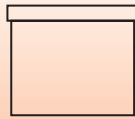
F 551Z




F 601Z



F 651Z

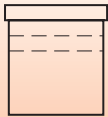


F 851Z

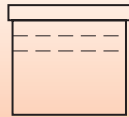


1 Schublade SOFT CLOSING

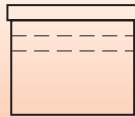
F 55 1/1Z



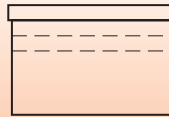
F 60 1/1Z



F 65 1/1Z

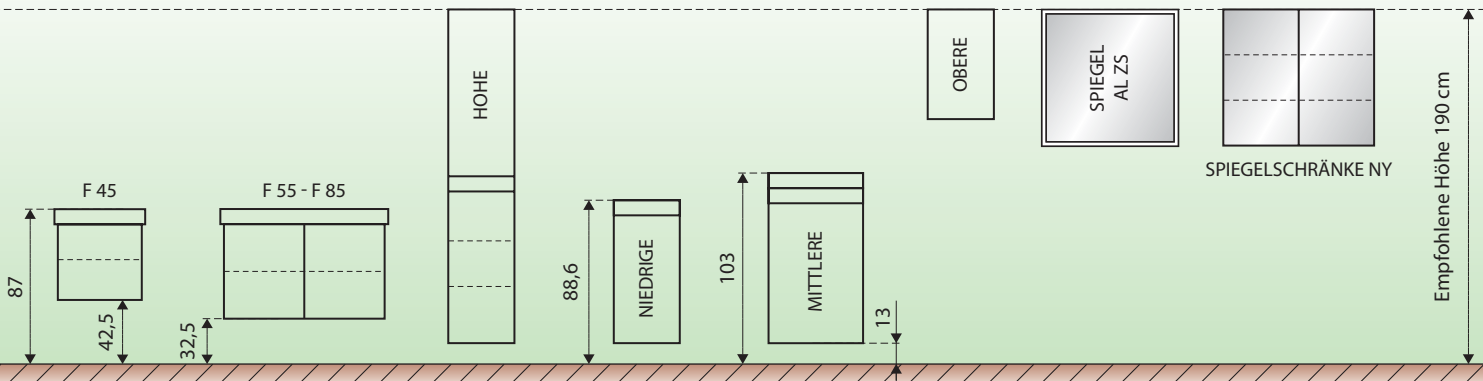


F 85 1/1Z

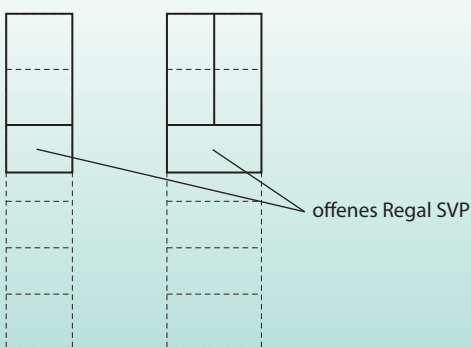


2 Schubladen SOFT CLOSING (1 innen)

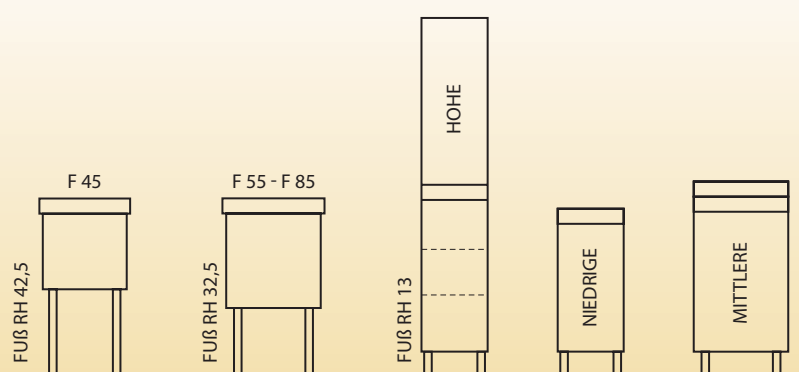
Empfohlene Höhengaufteilung (cm)



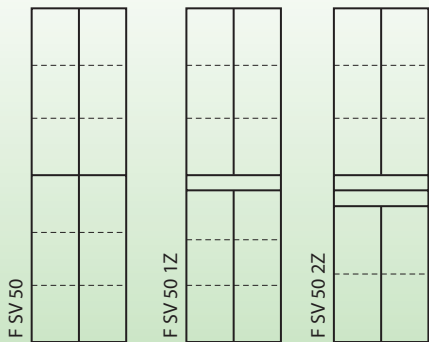
ATYP Hohe Schränke im oberen Teil
Kürzere Türen mit offenem Regal



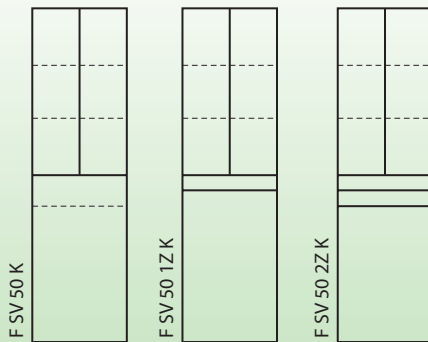
Die Möbel können auf 2 Füßen aufgestellt werden



Ohne Korb



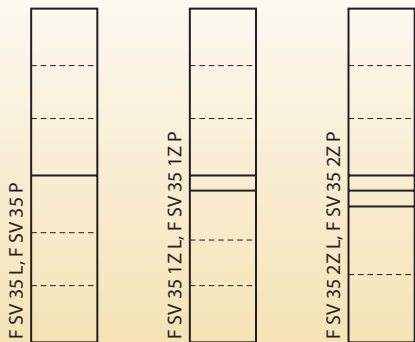
Mit Korb



Hohe Schränke

Breite 50 cm, Höhe 176,5 cm
Tiefe 35 cm

Ohne Korb



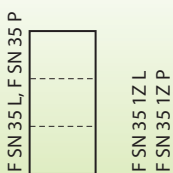
Mit Korb



Hohe Schränke

Breite 35 cm, Höhe 176,5 cm
Tiefe 35cm

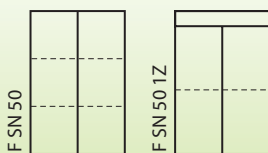
Ohne Korb



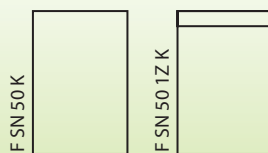
Mit Korb



Ohne Korb



Mit Korb

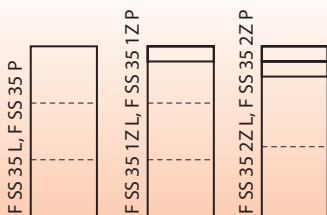


Niedrige Schränke

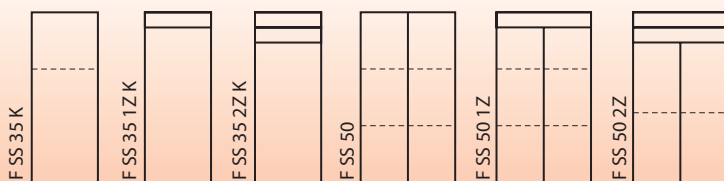
Breite 35 cm und 50 cm
Höhe 75,6 cm
Tiefe 35 cm

Mittlere Schränke, in der Breite 35 cm und 50 cm, Höhe 90 cm, Tiefe 35cm

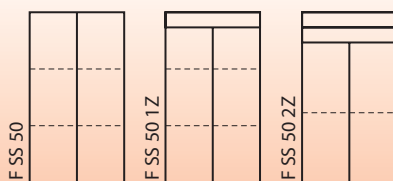
Ohne Korb



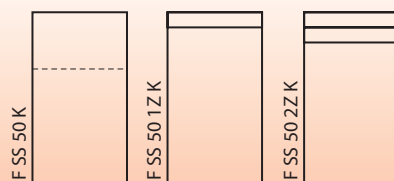
Mit Korb



Ohne Korb



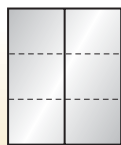
Mit Korb



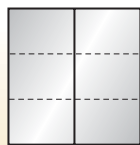
NY ZS 40 L/P



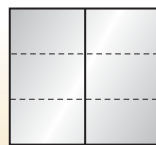
NY ZS 50 L/P



NY ZS 60



NY ZS 70



NY ZS 80

Spiegelschränke mit Türen, Höhe 72 cm, Tiefe 19,4 cm



FHZ 35 L
FHZ 35 P




FHZ 50

Obere Schränke zum aufhängen


Breite 35 cm und 50 cm
Höhe 58cm, Tiefe 23cm



AL ZS 40



AL ZS 50



AL ZS 60



AL ZS 70



AL ZS 80

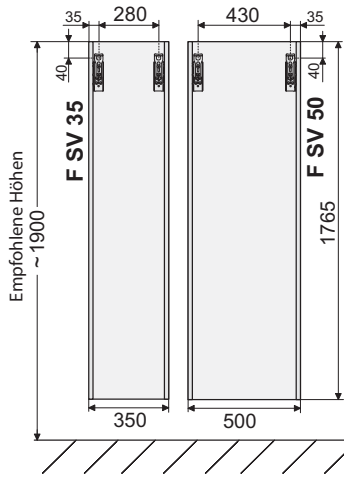


AL ZS 120

Spiegel im ALU Rahmen, Höhe 70 cm, Tiefe 2,5 cm

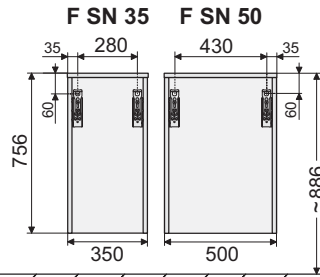
Abmessungen und Montagepunkte für das Aufhängen der Möbel

Hohe Schränke

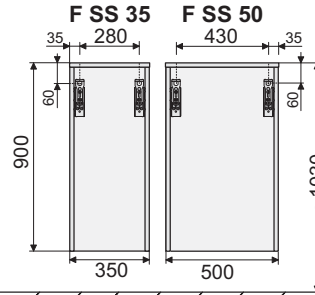


Tiefe der Schränke = 350 mm

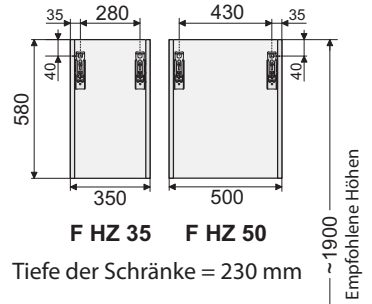
Niedrige Schränke



Mittlere Schränke

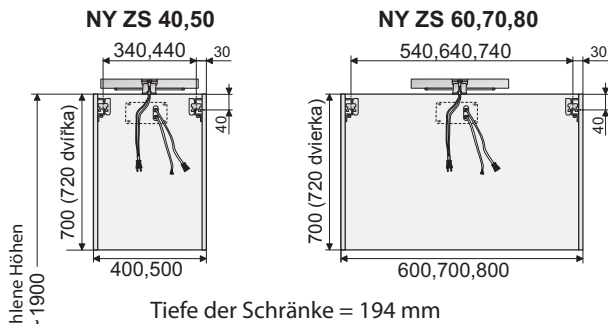


Obere Schränke zum aufhängen

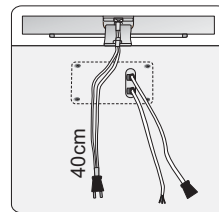


Tiefe der Schränke = 230 mm

Spiegelschränke NY mit Türen



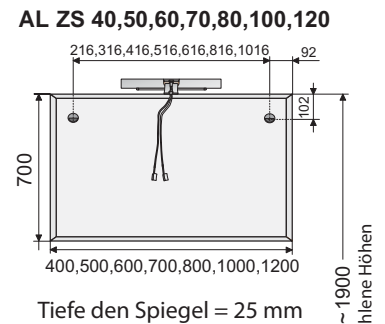
Tiefe der Schränke = 194 mm



Detail zum Anschliessen der Lichter und Z+V.

Vermerk: Lichter werden separat bestellt.

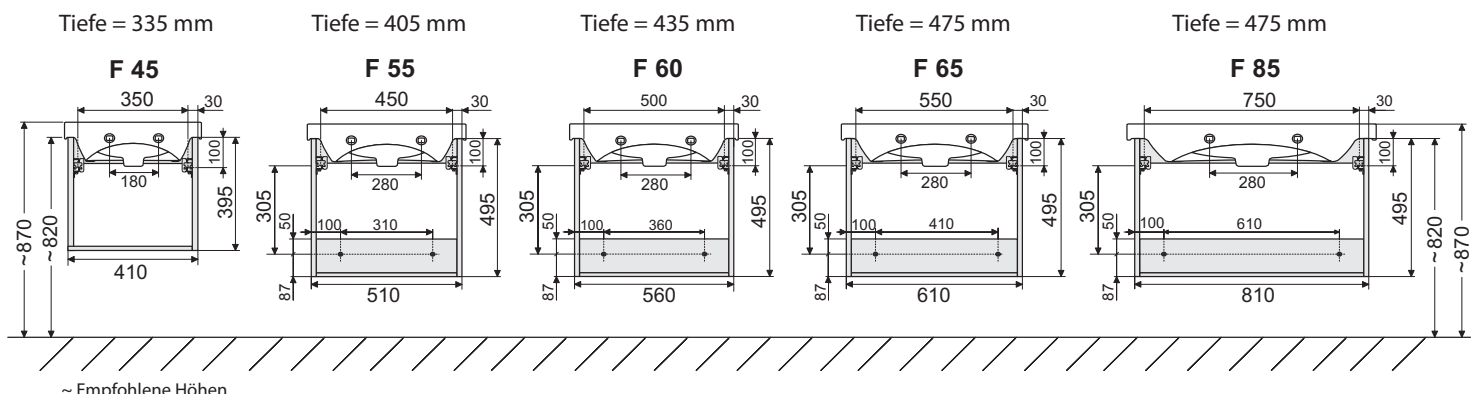
Spiegel im ALU Rahmen



Tiefe den Spiegel = 25 mm

Untereschränke mit Waschtischen

Tiefen der Schränke ohne Waschtische

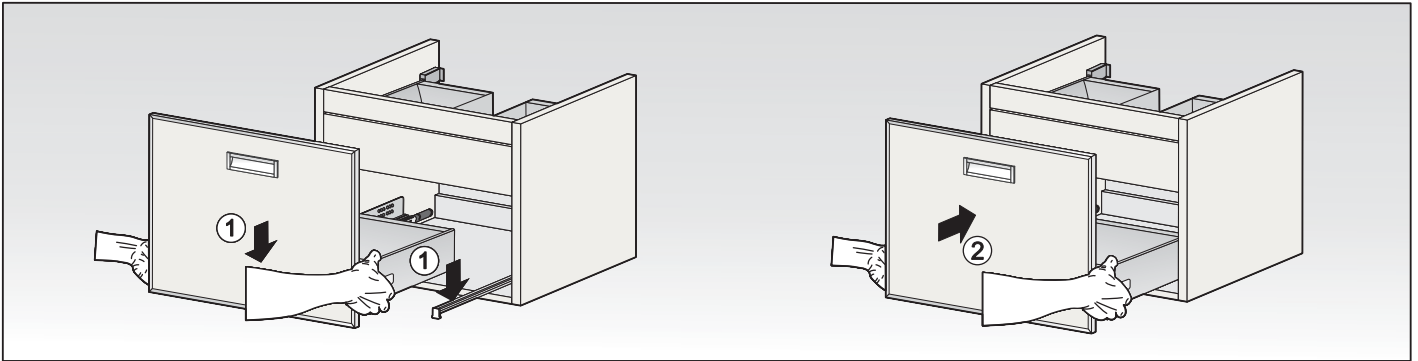


~ Empfohlene Höhen

SOFT CLOSING - Sanftes selbstschließendes System der Schubladen

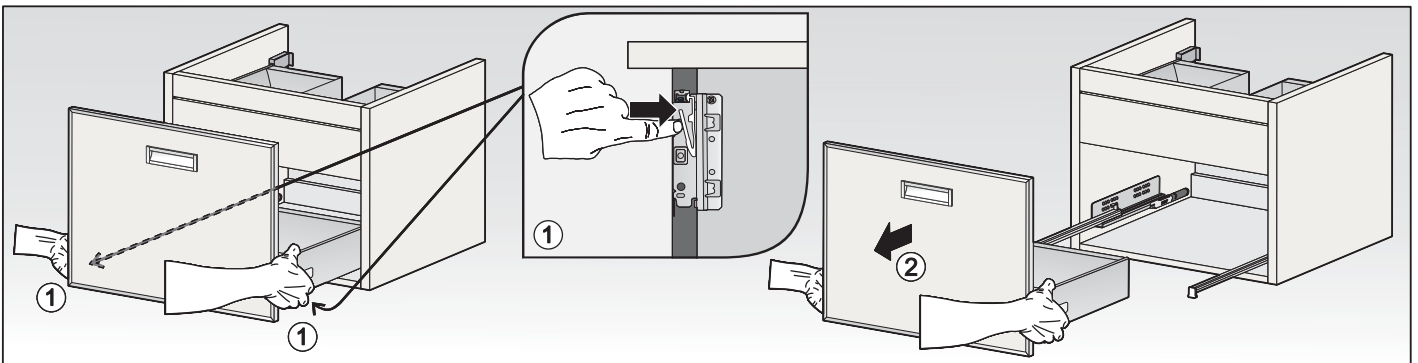
Montage

Einsätzen der Schublade in den Schrank.



Demontage

Herausnahme der Schublade aus dem Schrank.



Qualitätsgarantie unserer Produkte

Folgende Faktoren garantieren die Qualität unserer Produkte

- Verwendung von zertifizierten Materialien in der Produktion
- Zertifizierung des Herstellungsprozesses

Haupt Materialien:

- Schublade Systeme HETTICH (Deutschland)
- Holzfaserplatten Egger (Österreich)
- Klebstoff Henkel (Deutschland)
- Waschtische JIKA LAUFEN GROUP (CZ)
- Beschläge FGV (Italien)
- Beschläge Hetal (Germany)
- Aufstrichstoffe ICLA (Italien)
- MDF Hersteller DDL (CZ)
- Beleuchtung Vimpex Lighting (CZ)
- Fernbedienung der Lichter NiSSOT (CZ)

Herstellungsprozess:

- Zertifizierung der Prozesse nach ISO 9001 und LQS
- TÜV Zertifizierte Leuchten
- Benutzen von PUR Klebstoffen für überstandardlichen Schutz der Kanten vor Feuchtigkeit
- 4 – 5 schichtige Lackierung der Frontflächen mit PUR Farben
- Einsetzen der CNC Maschinen in allen Phasen des Prozesses
- Qualitätskontrolle jedes einzelnen Produktes
- Nachdruck beim Schutz der Umwelt durch das Ausnutzen der RAT Technologien

INTEDOOR®

...wir sehen uns jeden Morgen
...der Tag beginnt mit uns

INTEDOOR s.r.o.

Československé armády 348
471 54 Cvikov
Czech republic
tel.: (+420) 487 751 451
fax: (+420) 487 751 447
e-mail: intedoor@intedoor.cz
<http://www.intedoor.cz>

Ihr Fachhändler



Unsere Geschäftspartner / Our business partners



Die Gesellschaft Intedoor hat zu ihrer Entwicklung Mittel der EU im Programm Phare 2003 und im Programm SROP durch Beisteuern vom Staatshaushalt der Tschechischen Republik und Budgets des Landkreises Reichenberg ausgenutzt.